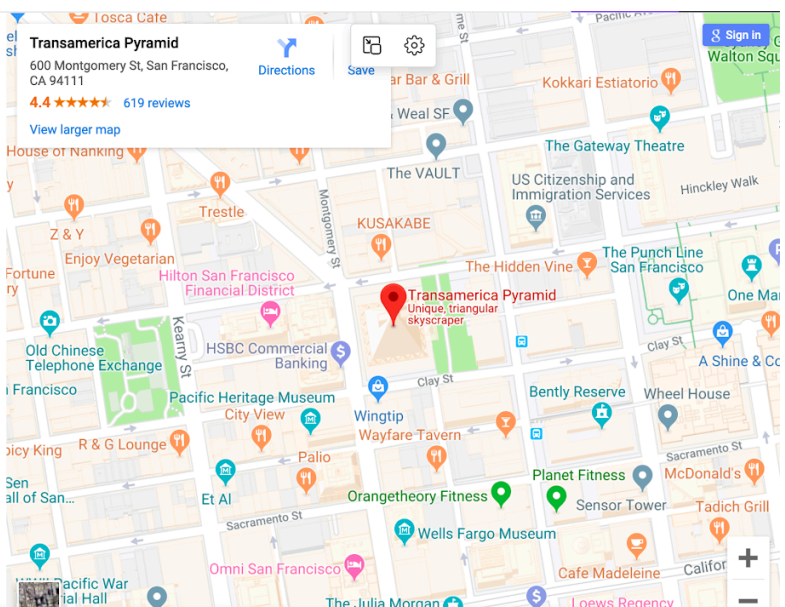


# Pridanie mapy na váš web

Last updated 26 septembra, 2024

V bloku kontaktov je vložená mapa Google s kolíkom polohy. Je to skvelý spôsob, ako ukázať polohu svojej firmy alebo udalosti. Na svoje stránky môžete vložiť mapu Google, kalendár alebo Street View. Existujú dva spôsoby, ako pridať obsah polohy na svoje webové stránky.

Najskôr musíte na svoju stránku pridať blok **kontaktov** s mapou.



LOCATION & HOURS

## How to find us




Visit us to buy spare parts or replacements for your plumbing needs.





- 📍 Main Street 21
- ☎️ (123)456-78-90
- ✉️ plumber@example.com
- 🕒 Mon-Fri: 8:00am-6:00pm  
Sat-Sun: Closed

## Vložte odkaz na mapu







Prvý spôsob, ako pridať mapu, je vložiť odkaz na mapu. Postup je nasledovný:


1. Vytvorte odkaz na svoju polohu v Mapách Google. Otvorte [Mapy Google](#).
2. Zadajte adresu a prejdite na trasu, mapu alebo obrázok Street View, ktorý chcete vložiť.
3. V ľavom hornom rohu kliknite na ponuku hamburgerov (tri vodorovné pruhy).
4. Kliknite na **Zdieľať alebo vložiť odkaz na mapu** :

-  Map
-  Satellite
-  Terrain

-  **Globe**
-  Traffic
-  Transit
-  Bicycling

-  Street View

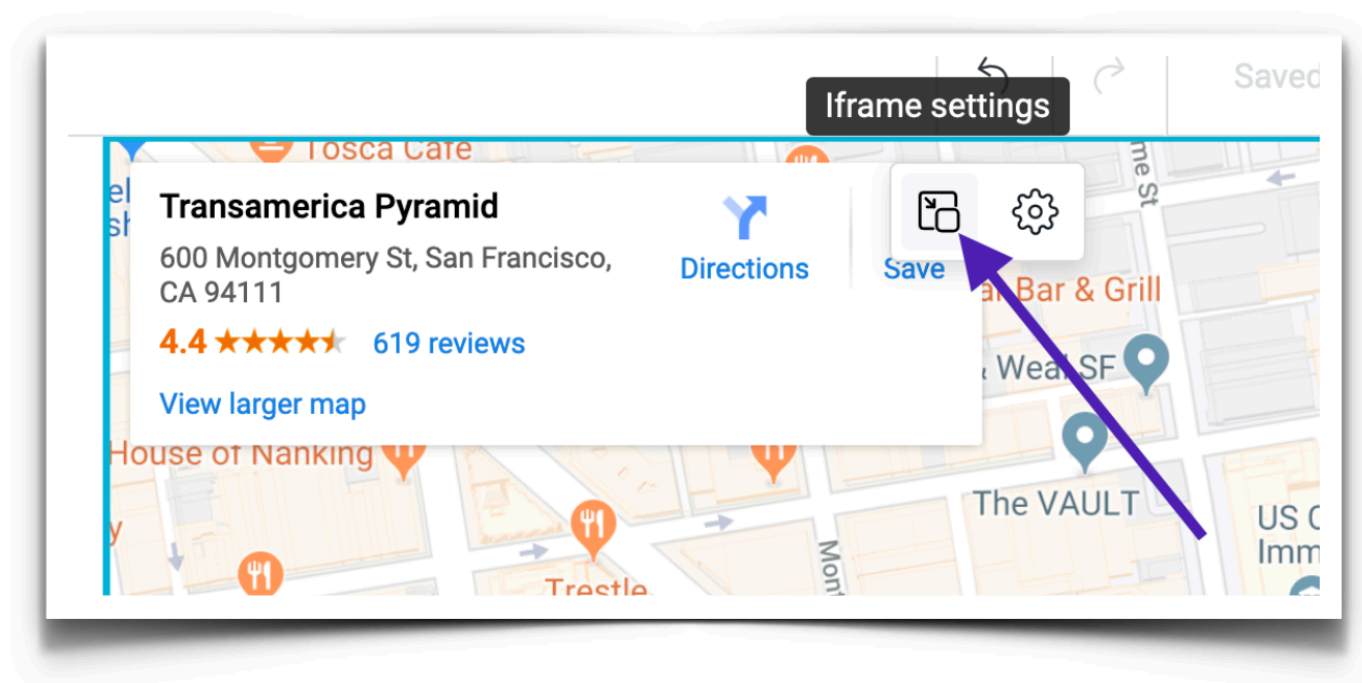
-  Notifications
-  Location sharing
-  Your places
-  Your contributions
-  Your timeline
-  Your data in Maps

 **Share or embed map**

 Print

5. Kliknutím na **odkaz Kopírovať** skopírujte kód.

6. Prejdite na stránku **Kontakt** a kliknite na odkaz **Upraviť mapu** .



7. Zadaajte odkaz do poľa na karte **Vložiť adresu URL** :

### Iframe settings

Embed URL Embed Code

**Embed URL**  
`https://www.google.com/maps/embed?pb=!1m18!1m12!`

Paste the URL of your third-party content here. To embed your content manually, select Embed Code.

Allow full screen

Submit Cancel

8. Kliknutím na tlačidlo **Submit (Potvrdiť)** potvrdíte zmeny.

## Vkladanie kódu mapy

1. Vytvorte odkaz na svoju polohu v Mapách Google. Otvorte [Mapy Google](#).
  2. Zadajte adresu a prejdite na trasu, mapu alebo obrázok Street View, ktorý chcete vložiť.
  3. V ľavom hornom rohu kliknite na ponuku hamburgerov (tri vodorovné pruhy).
  4. Kliknite na **Zdieľať alebo vložiť odkaz na mapu** :
5. Prejdite na kartu **Vložiť mapu** a kliknite na **Kopírovať odkaz**
6. Vráťte sa do svojho **kontaktného** bloku a kliknite na odkaz **Upraviť mapu** .

7. Vyberte kartu Vložiť kód a vložte svoj kód služby Mapy Google.
7. Kliknite na tlačidlo **Použiť** . Mapa sa zobrazí na vašej stránke.
8. Ak je to potrebné, rovnakým spôsobom môžete pridať adresy kalendára a Street View.