

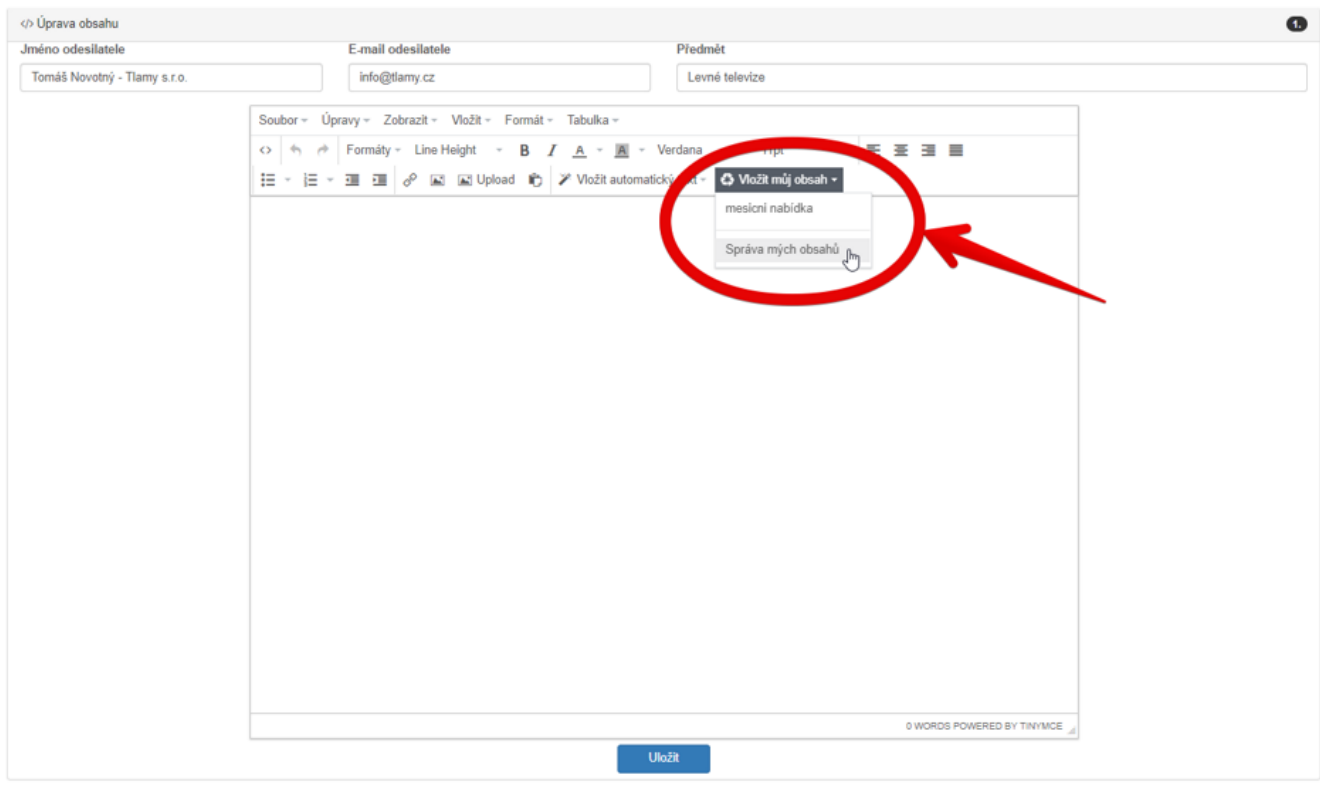
Uloženie vlastných obsahov správ v kampani

Last updated 13 septembra, 2024



V kampani Mail Klerk môžete do obsahu e-mailu pridať vlastný uložený obsah, ktorý môžete spravovať priamo v editore e-mailu.

Stačí kliknúť na kampaň a zvoliť sekciu -> **Rozposielač**.

V editore si potom môžete vložiť pripravené texty, prípadne ich spravovať. Ponuka sa volá -> **Vložiť môj obsah**.



Pokiaľ kliknete na možnosť -> **Správa mojich obsahov**, otvorí sa vám ponúka správy. Tu môžete obsahy pridávať, editovať a vymazávať.

Moje obsahy +		
Název	Obsah	Akce
mesicni nabídka	Dobrý den, jménem společnosti Tlamy s.r.o....	 

nový obsah

editace již přidanych

Takto si můžete připravené texty uložit a potom už len meniť napríklad obsah mesačných ponúk vášho e-shopu a pod.

Do jednej kampane je možné vložiť viacero obsahov súčasne.

Obsah sa vkladá na pozíciu kurzora v už upravenom e-maile, takže neprepíše už rozpracovanú správu.