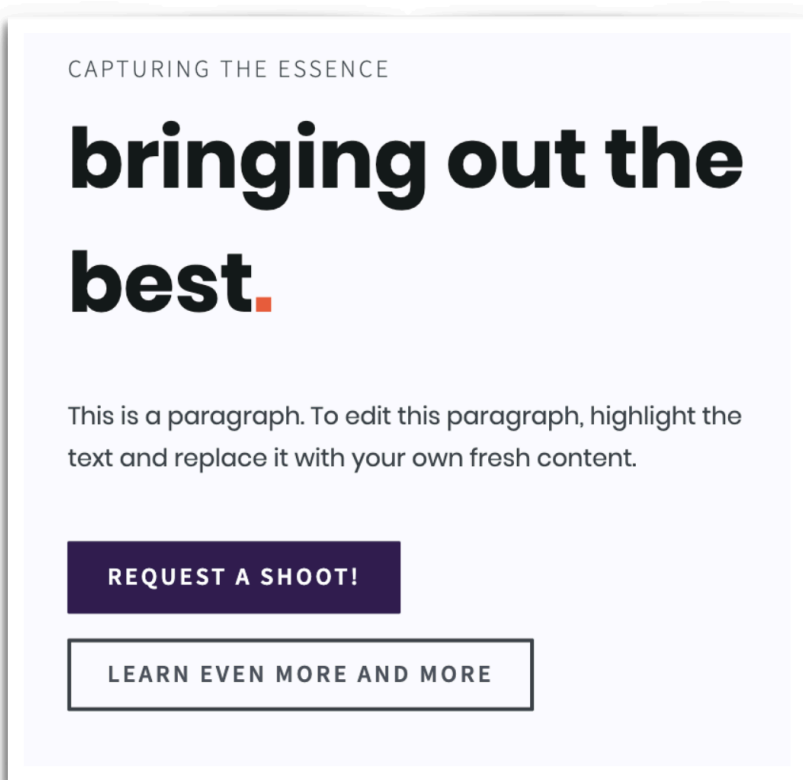


Výmena textu v tlačidlách

Last updated 26 septembra, 2024

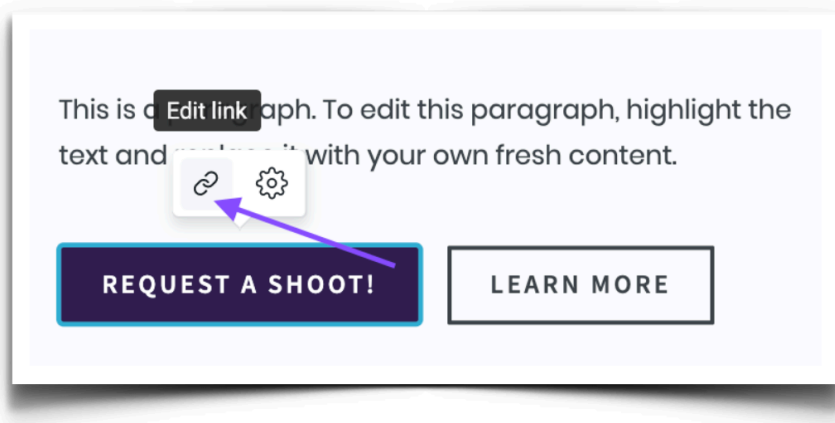
Ak potrebujete upraviť text tlačidla, stačí kliknúť na tlačidlo, odstrániť aktuálny text a začať písať nový text. Tlačidlo sa rozšíri o množstvo textu, ktoré do neho vložíte.

Poznámka: Ak do tlačidla pridáte príliš veľa textu, automaticky sa rozbalí alebo vytvorí nový riadok pod iným tlačidlom. Nie je potrebné sa obávať, efekt zostane esteticky príjemný, pretože dizajn je automatizovaný. Možno budete chcieť pridať dlhšie tlačidlo na [odkaz na súbor na stiahnutie](#).

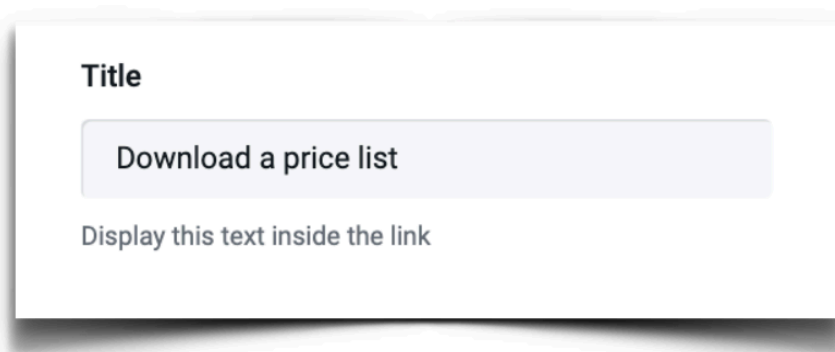
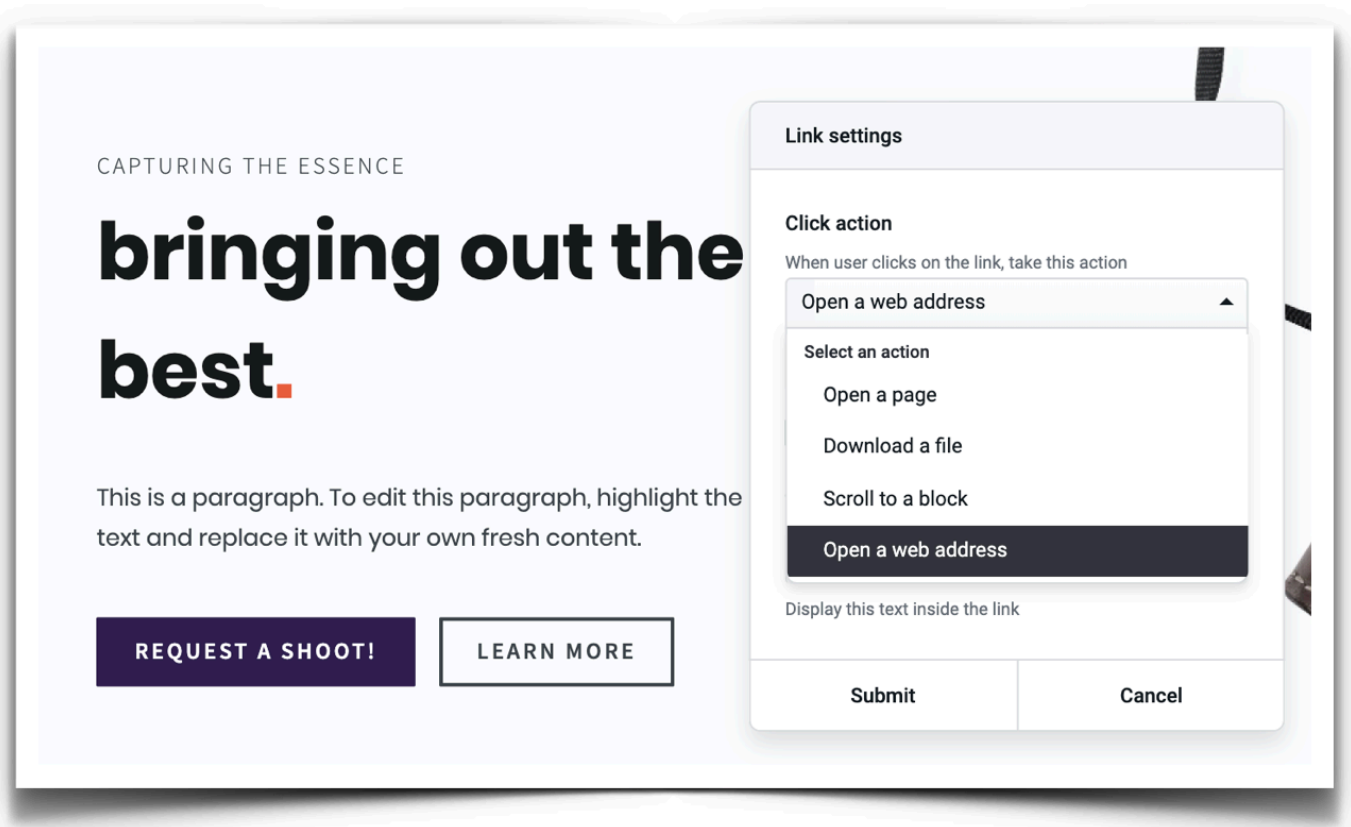


Môžete tiež zmeniť text tlačidla na table Nastavenia odkazu. Môžete to urobiť takto:

1. Keď umiestnite kurzor myši na tlačidlo, uvidíte dve ikony: ikonu Upraviť odkaz a ikonu Blokovat' nastavenia. Kliknite na ikonu Upraviť odkaz.



2. Otvorí sa možnosť Nastavenia odkazu.



3. V poli Názov môžete zmeniť názov odkazu, týka sa to textu na tlačidle.
4. Po dokončení úprav tlačidla vykonajte zmeny kliknutím na tlačidlo Odoslať.
5. Ak chcete zmeny zverejniť, zverejnite web. V mobilných zariadeniach kliknite na ikonu „disketa“ v pravom hornom rohu.